


Institución: CAJA MUNICIPAL DE CREDITO POPULAR DE LIMA
ESTADO DE SITUACIÓN FINANCIERA


Al 31 de diciembre de 2015

(En nuevos soles)


ACTIVO	Moneda Nacional	Equivalente en M.E.	TOTAL
DISPONIBLE	35,769,928.77	44,443,037.63	80,212,966.40
Caja	10,669,061.77	5,044,398.67	15,713,460.44
Banco Central de Reserva del Peru	14,014,727.94	35,359,840.78	49,374,568.72
Bancos y otras empresas del sistema financiero del pais	9,570,209.12	3,194,942.53	12,765,151.65
Bancos y otras Instituciones Financieras del Exterior			
Canje	9,678.99	244,919.40	254,598.39
Otras Disponibilidades	1,506,250.95	598,936.25	2,105,187.20
FONDOS INTERBANCARIOS...			
INVERSIONES A VALOR RAZONABLE CON CAMBIOS EN RESULTADOS	168,488.82		168,488.82
Instrumentos de capital	168,488.82		168,488.82
Instrumentos de deuda			
Inversiones en Commodities			
INVERSIONES DISPONIBLES PARA LA VENTA	9,939,158.58	267,605.64	10,206,764.22
Instrumentos Representativos de Capital			
Instrumentos Representativos de Deuda	9,939,158.58	267,605.64	10,206,764.22
INVERSIONES A VENCIMIENTO			
CARTERA DE CREDITOS	379,520,743.32	24,666,139.69	404,186,883.01
Cartera de Creditos Vigentes	368,769,784.39	22,397,287.84	391,167,072.23
Cartera de Creditos Reestructurados			
Cartera de Creditos Refinanciados	5,676,845.08	758,954.04	6,435,799.12
Cartera de Creditos Vencidos	37,986,175.35	3,274,562.49	41,260,737.84
Cartera de Creditos en Cobranza Judicial	4,909,436.33	4,758,346.27	9,667,782.60
- S/. ..Provisiones para créditos.....	(37,821,497.83)	(6,523,010.95)	(44,344,508.78)
DERIVADOS PARA NEGOCIACIÓN	1,898,736.97		1,898,736.97
DERIVADOS DE COBERTURA			
CUENTAS POR COBRAR	3,437,004.15	4,981,656.90	8,418,661.05
Cuentas por Cobrar por Bienes y Servicios y Fideicomiso	265,380.80	1,280,670.39	1,546,051.19
Otras Cuentas por Cobrar	3,171,623.35	3,700,986.51	6,872,609.86
BIENES REALIZABLES RECIBIDOS EN PAGO Y ADJUDICADOS	5,199,789.13		5,199,789.13
Bienes Realizables			
Bienes Recibidos en Pago y Adjudicados	5,199,789.13		5,199,789.13
PARTICIPACIONES			
Subsidiarias			
Asociadas y participaciones en negocios conjuntos			
Otras			
INMUEBLES MOBILIARIO Y EQUIPO	25,810,062.46		25,810,062.46
ACTIVO INTANGIBLE	3,419,329.43		3,419,329.43
Plusvalía			
Otros Activos intangibles	3,419,329.43		3,419,329.43
IMPUESTOS CORRIENTES	23,474,875.34		23,474,875.34
IMPUESTO DIFERIDO	5,198,357.36		5,198,357.36
ACTIVOS NO CORRIENTES MANTENIDOS PARA LA VENTA			
OTROS ACTIVOS	3,524,879.77	998,489.20	4,523,368.97
TOTAL DEL ACTIVO	497,361,354.10	75,356,929.06	572,718,283.16



.....
LUIS FELIPE ARIZMENDI ECHEOPAR
 Presidente de Directorio
 Caja Metropolitana
Director



.....
JOSÉ LUIS RUIZ PÉREZ
 Director
 Caja Metropolitana
Director



.....
Gerente General




.....
JOSÉ LUIS CASTRO DÍAZ
 Contador General
 CAJA METROPOLITANA
Contador

Institución: CAJA MUNICIPAL DE CREDITO POPULAR DE LIMA
ESTADO DE SITUACIÓN FINANCIERA


Al 31 de diciembre de 2015


(En nuevos soles)

PASIVO Y PATRIMONIO	Moneda Nacional	Equivalente en M.E.	TOTAL
OBLIGACIONES CON EL PUBLICO	384,638,865.93	69,533,036.82	454,171,902.75
Obligaciones a la Vista	97,600.81	1,773.62	99,374.43
Obligaciones por Cuentas de Ahorro	36,993,220.53	12,115,685.16	49,108,905.69
Obligaciones por Cuentas a Plazo	330,015,176.33	51,867,188.75	381,882,365.08
Otras Obligaciones	17,532,868.26	5,548,389.29	23,081,257.55
FONDOS INTERBANCARIOS			
DEPOSITOS DE EMPRESAS DEL SISTEMA FINANCIERO Y ORGANISMOS FINANCIEROS	1,895.23		1,895.23
Depositos a la Vista			
Depositos de Ahorro	1,895.23		1,895.23
Depositos a Plazo			
ADEUDOS Y OBLIGACIONES FINANCIERAS	19,706,769.10		19,706,769.10
Adeudos y Obligaciones con el Banco Central de Reserva del Peru			
Adeudos y Obligaciones con Empresas e instituciones financieras del p	19,706,769.10		19,706,769.10
Adeudos y Obligaciones con Empresas del exterior y Organismos Financie			
Otros Adeudos y Obligaciones del pais y del exterior			
Valores y Títulos			
DERIVADOS PARA NEGOCIACIÓN			
DERIVADOS PARA COBERTURA			
CUENTAS POR PAGAR	10,763,452.29	6,080,177.19	16,843,629.48
PROVISIONES	4,173,143.18	57,973.39	4,231,116.57
Provision para Creditos Contingentes	5,665.83	477.54	6,143.37
Provisión para litigios y demandas	1,745,333.71		1,745,333.71
Otros	2,422,143.64	57,495.85	2,479,639.49
IMPUESTOS CORRIENTES			
IMPUESTO DIFERIDO	156,160.70		156,160.70
OTROS PASIVOS	3,150,983.86	622,535.53	3,773,519.39
TOTAL DEL PASIVO:	422,591,270.29	76,293,722.93	498,884,993.22
PATRIMONIO	73,833,289.94		73,833,289.94
Capital Social	68,509,340.00		68,509,340.00
Capital Adicional			
Reservas	18,558,149.45		18,558,149.45
Ajustes al Patrimonio	(93,230.69)		(93,230.69)
Resultados Acumulados	(5,105,278.41)		(5,105,278.41)
Resultado Neto del Ejercicio	(8,035,690.41)		(8,035,690.41)
TOTAL DEL PASIVO Y PATRIMONIO	496,424,560.23	76,293,722.93	572,718,283.16
RIESGOS Y COMPROMISOS CONTINGENTES	20,043,102.50	1,637,279.98	21,680,382.48


 LUIS FELIPE ARIZMENDI ECHEOPAR
 Presidente de Directorio
 Caja Metropolitana
Director


 JOSÉ LUIS RUÍZ PÉREZ
 Director
 Caja Metropolitana
Director


 RONALD BOURGEOIS
 Gerente General
 Caja Metropolitana
Gerente General



 JOSÉ LUIS CASTRO DÍAZ
 Contador General
 CAJA METROPOLITANA
Contador


ESTADO DE RESULTADOS


Al 31 de diciembre de 2015


(En nuevos soles)

	Moneda Nacional	Equivalente en M.E.	TOTAL
INGRESOS POR INTERESES	100,705,696.60	5,524,985.03	106,230,681.63
Disponible	1,800,470.97	36,599.36	1,837,070.33
Fondos Interbancarios	418.91		418.91
Inversiones a Valor Razonable con Cambios en Resultados			
Inversiones Disponibles para la Venta	720,723.89	502.71	721,226.60
Inversiones a Vencimiento			
Cartera de Créditos Directos	98,184,082.83	5,487,882.96	103,671,965.79
Resultado por Operaciones de Cobertura			
Cuentas por Cobrar			
Otros Ingresos Financieros			
GASTOS POR INTERESES	23,711,701.87	2,159,365.15	25,871,067.02
Obligaciones con el Publico	19,230,775.37	648,311.10	19,879,086.47
Fondos Interbancarios			
Depósitos de Empresas del Sistema Financiero y Organismos Financieros	1,548.35	2,995.78	4,544.13
Adeudos y Obligaciones Financieras	4,479,378.15	1,508,058.27	5,987,436.42
Adeudos y Obligaciones con el Banco Central de Reserva del Perú			
Adeudos y Obligaciones del Sistema Financiero del País	4,286,183.10	1,460,626.22	5,746,809.32
Adeudos y Obligaciones con Instituciones Financieras del Ext. y Organ.			
Otros Adeudos y Obligaciones del País y del Exterior			
Comisiones y Otros Cargos por Adeudos y Obligaciones Financieras	193,195.05	47,432.05	240,627.10
Valores Títulos y Obligaciones en Circulación			
Cuentas por Pagar			
Intereses de Cuentas por Pagar			
Resultado por Operaciones de Cobertura			
Otros Gastos Financieros			
MARGEN FINANCIERO BRUTO	76,993,994.73	3,365,619.88	80,359,614.61
Provisiones para Creditos Directos	16,130,007.25	3,002,877.04	19,132,884.29
MARGEN FINANCIERO NETO	60,863,987.48	362,742.84	61,226,730.32
INGRESOS POR SERVICIOS FINANCIEROS	2,682,139.23	492,492.20	3,174,631.43
Ingresos por Créditos Indirectos	989,039.86	5,104.15	994,144.01
Ingresos por Fideicomisos y Comisiones de Confianza	8,862.00	149,266.91	158,128.91
Ingresos por emisión de dinero electrónico			
Ingresos Diversos	1,684,237.37	338,121.14	2,022,358.51
GASTOS POR SERVICIOS FINANCIEROS	3,359,349.07	542,948.62	3,902,297.69
Gastos por Créditos Indirectos			
Gastos por Fideicomisos y Comisiones de Confianza			
Primas al Fondo de Seguros de Depósito	2,894,121.42	449,004.61	3,343,126.03
Gastos Diversos	465,227.65	93,944.01	559,171.66
MARGEN FINANCIERO NETO DE INGRESOS Y GASTOS POR SERVICIOS FINANCIEROS	60,186,777.64	312,286.42	60,499,064.06
RESULTADO POR OPERACIONES FINANCIERAS (ROF)	93,951.98	794,115.50	888,067.48
Inversiones a Valor Razonable con Cambios en Resultados			
Inversiones a Valor Razonable con Cambios en Resultados			
Inversiones en Commodities			
Inversiones Disponibles para la Venta	98,838.77		98,838.77
Derivados de Negociación			
Resultado por Operaciones de Cobertura			
Ganancia (Pérdida) en Participaciones			
Utilidad-Pérdida en Diferencia de Cambio		794,118.44	794,118.44
Otros	(4,886.79)	(2.94)	(4,889.73)
MARGEN OPERACIONAL	60,280,729.62	1,106,401.92	61,387,131.54


LUIS FELIPE ARIZMENDI ECHECOPAR
 Presidente de Directorio
 Director


JOSÉ LUIS RUIZ PÉREZ
 Director
 Caja Metropolitana


RONALD ENCARGADOS
 Gerente General
 Caja Metropolitana


JOSÉ LUIS CASTRO DÍAZ
 Contador General
 CAJA METROPOLITANA
 Contador

ESTADO DE RESULTADOS

Al 31 de diciembre de 2015

(En nuevos soles)

	Moneda Nacional	Equivalente en M.E.	TOTAL
GASTOS DE ADMINISTRACION	48,381,134.06	5,642,515.09	54,023,649.15
Gastos de Personal y Directorio	34,780,553.87	64,022.60	34,844,576.47
Gastos por Servicios Recibidos de Terceros	11,225,264.70	5,578,492.49	16,803,757.19
Impuestos y Contribuciones	2,375,315.49		2,375,315.49
DEPRECIACIONES Y AMORTIZACIONES	3,468,484.30		3,468,484.30
MARGEN OPERACIONAL NETO	8,431,111.26	(4,536,113.17)	3,894,998.09
VALUACIÓN DE ACTIVOS Y PROVISIONES	1,666,807.63	(1,402.81)	1,665,404.82
Provisión para Créditos Indirectos	(218,259.34)	(1,402.81)	(219,662.15)
Provisiones para Incobrabilidad de Cuentas por Cobrar	(22,647.48)		(22,647.48)
Provisiones para Bienes Realizables, Recibidos en Pago , Recuperados y	207,871.32		207,871.32
Provisiones para Activos No Corrientes Mantenidos para la Venta			
Deterioro de Inversiones			
Deterioro de Activo Fijo			
Deterioro de Activos Intangibles			
Provisión para Litigios y Demandas	1,080,762.71		1,080,762.71
Otras Provisiones	619,080.42		619,080.42
RESULTADO DE OPERACION	6,764,303.63	(4,534,710.36)	2,229,593.27
OTROS INGRESOS Y GASTOS	(14,634,737.63)	2,249,555.95	(12,385,181.68)
RESULTADOS DEL EJERCICIO ANTES DE IMPUESTO A LA RENTA	(7,870,434.00)	(2,285,154.41)	(10,155,588.41)
IMPUESTO A LA RENTA	2,119,898.00		2,119,898.00
RESULTADO NETO DEL EJERCICIO	(5,750,536.00)	(2,285,154.41)	(8,035,690.41)




LUIS FELIPE ARIZMENDI ECHECOPAR
Presidente de Directorio
Caja Metropolitana

Director

JOSÉ LUIS RUIZ PÉREZ
Director
Caja Metropolitana

Director



RONALD BOURGEOIS GARCIA
Gerente General
Caja Metropolitana

Gerente General



JOSÉ LUIS CASTRO DÍAZ
Contador General
CAJA METROPOLITANA

Contador