




Institución: CAJA MUNICIPAL DE CREDITO POPULAR DE LIMA
ESTADO DE SITUACIÓN FINANCIERA
 Al 31 de diciembre de 2014
 (En nuevos soles)

ACTIVO	Moneda Nacional	Equivalente en M.E.	TOTAL
DISPONIBLE	54,798,450.12	19,448,950.37	74,247,410.49
Caja	9,490,294.11	3,424,416.97	12,914,711.08
Banco Central de Reserva del Peru	38,922,459.95	12,732,909.28	51,655,369.23
Bancos y otras empresas del sistema financiero del pais	5,656,663.45	2,742,611.05	8,399,274.50
Bancos y otras Instituciones Financieras del Exterior			
Canje	279,967.45	53,688.57	333,656.02
Otras Disponibilidades	449,055.16	495,334.50	944,399.66
FONDOS INTERBANCARIOS...			
INVERSIONES A VALOR RAZONABLE CON CAMBIOS EN RESULTADOS	223,855.54		223,855.54
Instrumentos de capital	223,855.54		223,855.54
Instrumentos de deuda			
Inversiones en Commodities			
INVERSIONES DISPONIBLES PARA LA VENTA	41,412,149.64	233,788.71	41,645,938.35
Instrumentos Representativos de Capital			
Instrumentos Representativos de Deuda	41,412,149.64	233,788.71	41,645,938.35
INVERSIONES A VENCIMIENTO			
CARTERA DE CREDITOS	413,761,041.66	65,436,452.98	479,197,494.64
Cartera de Creditos Vigentes	395,579,459.32	60,550,184.87	456,129,644.19
Cartera de Creditos Reestructurados			
Cartera de Creditos Refinanciados	13,566,108.75	601,461.16	14,167,569.91
Cartera de Creditos Venidos	29,000,092.06	7,340,118.31	36,340,210.37
Cartera de Creditos en Cobranza Judicial	14,494,598.91	791,702.73	15,286,301.64
- S/ ..Provisiones para créditos.....	(38,879,217.38)	(3,647,014.09)	(42,726,231.47)
DERIVADOS PARA NEGOCIACIÓN	241,108.14		241,108.14
DERIVADOS DE COBERTURA			
CUENTAS POR COBRAR	2,096,592.67	5,530,833.57	7,627,426.24
Cuentas por Cobrar por Bienes y Servicios y Fideicomiso	548,205.47	3,792,548.94	4,340,754.41
Otras Cuentas por Cobrar	1,548,387.20	1,738,284.63	3,286,671.83
BIENES REALIZABLES RECIBIDOS EN PAGO Y ADJUDICADOS	928,371.30	3,429,312.55	4,357,683.85
Bienes Realizables			
Bienes Recibidos en Pago y Adjudicados	928,371.30	3,429,312.55	4,357,683.85
PARTICIPACIONES			
Subsidiarias			
Asociadas y participaciones en negocios conjuntos			
Otras			
INMUEBLES MOBILIARIO Y EQUIPO	27,816,228.53		27,816,228.53
ACTIVO INTANGIBLE	2,050,851.99	224,246.66	2,275,098.65
Plusvalía			
Otros Activos Intangibles	2,050,851.99	224,246.66	2,275,098.65
IMPUESTOS CORRIENTES	29,594,832.57		29,594,832.57
IMPUESTO DIFERIDO	2,744,642.00		2,744,642.00
ACTIVOS NO CORRIENTES MANTENIDOS PARA LA VENTA			
OTROS ACTIVOS	1,459,575.74	183,744.90	1,643,320.64
TOTAL DEL ACTIVO	677,137,699.90	94,487,339.74	671,625,039.64


 LUIS FELIPE ARZAMENDI ESPINOZA
 Presidente de Directorio
 Caja Municipal
Director


 JOSE LUIS RUIZ PÉREZ
 Director
 Caja Municipal
Director


 RONALD BOURGEOIS CARPIO
 Gerente General
Gerente General


 RICARDO TAY CHÓN
 Contador Público Colegiado
 Matrícula: 38377
Contador


Institución: CAJA MUNICIPAL DE CREDITO POPULAR DE LIMA
ESTADO DE SITUACIÓN FINANCIERA


Al 31 de diciembre de 2014

(En nuevos soles)

PASIVO Y PATRIMONIO	Moneda Nacional	Equivalente en M.E.	TOTAL
OBLIGACIONES CON EL PUBLICO	397,371,165.91	68,116,822.00	465,488,007.91
Obligaciones a la Vista	121,689.81	3,157.05	124,846.86
Obligaciones por Cuentas de Ahorro	49,408,539.96	12,589,082.98	61,997,622.94
Obligaciones por Cuentas a Plazo	326,202,768.55	45,725,083.74	371,927,852.29
Otras Obligaciones	21,638,187.59	9,799,498.23	31,437,685.82
FONDOS INTERBANCARIOS			
DEPOSITOS DE EMPRESAS DEL SISTEMA FINANCIERO Y ORGANISMOS FINANCIEROS	6,767.21		6,767.21
Depositos a la Vista			
Depositos de Ahorro	6,767.21		6,767.21
Depositos a Plazo			
ADEUDOS Y OBLIGACIONES FINANCIERAS	61,681,210.39	24,367,140.75	86,048,351.14
Adeudos y Obligaciones con el Banco Central de Reserva del Peru			
Adeudos y Obligaciones con Empresas e instituciones financieras del p	61,681,210.39	24,367,140.75	86,048,351.14
Adeudos y Obligaciones con Empresas del exterior y Organismos Financie			
Otros Adeudos y Obligaciones del país y del exterior			
Valores y Títulos			
DERIVADOS PARA NEGOCIACIÓN			
DERIVADOS PARA COBERTURA			
CUENTAS POR PAGAR	11,446,578.06	2,964,454.30	14,411,032.36
PROVISIONES	6,123,121.80	4,393.25	6,127,515.05
Provision para Creditos Contingentes	223,925.17	1,766.15	225,691.32
Provisión para litigios y demandas	2,107,007.14		2,107,007.14
Otros	5,792,189.49	2,627.10	5,794,816.59
IMPUESTOS CORRIENTES			
IMPUESTO DIFERIDO			
OTROS PASIVOS	2,852,732.06	623,144.44	3,475,876.50
TOTAL DEL PASIVO:	481,481,695.45	96,075,954.74	577,557,650.19
PATRIMONIO	94,067,489.45		94,067,489.45
Capital Social	68,509,340.00		68,509,340.00
Capital Adicional	7,000,000.00		7,000,000.00
Reservas	37,397,812.82		37,397,812.82
Ajustes al Patrimonio	(15,407.96)		(15,407.96)
Resultados Acumulados	(10,408,679.64)		(10,408,679.64)
Resultado Neto del Ejercicio	(8,415,575.77)		(8,415,575.77)
TOTAL DEL PASIVO Y PATRIMONIO	575,549,084.90	96,075,954.74	671,625,039.64
RIESGOS Y COMPROMISOS CONTINGENTES	80,002,086.07	308,752.38	80,310,838.45


ARMANDO ARBENZUOLA CHEGARRA
 Presidente de Directoría
 Caja Municipal
Director


JOSE LUIS RUIZ PEREZ
 Director
 Caja Municipal
Director


RONALD BOURGEOIS CARPIO
 Gerente General
Gerente General


RICARDO TAY CHION
 Contador Público Colegiado
 Matrícula: 39877
Contador

Institución: CAJA MUNICIPAL DE CREDITO POPULAR DE LIMA

ESTADO DE RESULTADOS


Al 31 de diciembre de 2014


(En nuevos soles)

	Moneda Nacional	Equivalente en M.E.	TOTAL
INGRESOS POR INTERESES	105,303,943.94	6,875,400.78	112,179,344.72
Disponible	5,219,559.41	41,486.94	5,261,046.35
Fondos Interbancarios			
Inversiones a Valor Razonable con Cambios en Resultados			
Inversiones Disponibles para la Venta	293,842.72	498.20	294,340.92
Inversiones a Ventafirmiento			
Cartera de Créditos Directos	99,790,541.81	6,833,415.64	106,623,957.45
Resultado por Operaciones de Cobertura			
Cuentas por Cobrar			
Otros Ingresos Financieros			
GASTOS POR INTERESES	26,821,546.98	2,720,446.74	29,541,993.72
Obligaciones con el Público	21,399,326.60	1,101,210.19	22,500,536.79
Fondos Interbancarios		280.88	280.88
Depósitos de Empresas del Sistema Financiero y Organismos Financieros	29,503.69	4,522.17	34,025.86
Adeudos y Obligaciones Financieras	5,392,714.89	1,614,433.50	7,007,148.39
Adeudos y Obligaciones con el Banco Central de Reserva del Perú			
Adeudos y Obligaciones del Sistema Financiero del País	4,791,587.19	1,546,697.09	6,338,284.28
Adeudos y Obligaciones con Instituciones Financieras del Ext. y Organ.	388,282.18		388,282.18
Otros Adeudos y Obligaciones del País y del Exterior			
Comisiones y Otros Cargos por Adeudos y Obligaciones Financieras	212,845.32	67,736.41	280,581.73
Valores Títulos y Obligaciones en Circulación			
Cuentas por Pagar			
Intereses de Cuentas por Pagar			
Resultado por Operaciones de Cobertura			
Otros Gastos Financieros			
MARGEN FINANCIERO BRUTO	78,482,396.96	4,154,954.04	82,637,351.00
Provisiones para Créditos Directos	19,406,438.53	(597,150.63)	18,809,287.90
MARGEN FINANCIERO NETO	59,075,958.43	4,752,104.67	63,828,063.10
INGRESOS POR SERVICIOS FINANCIEROS	5,361,850.38	762,502.97	6,124,353.35
Ingresos por Créditos Indirectos	1,332,998.07	9,663.63	1,342,661.70
Ingresos por Fideicomisos y Comisiones de Confianza	143,317.89	73,728.78	217,046.67
Ingresos por emisión de dinero electrónico			
Ingresos Diversos	3,885,534.42	679,110.56	4,564,644.98
GASTOS POR SERVICIOS FINANCIEROS	4,207,034.40	719,839.78	4,926,874.18
Gastos por Créditos Indirectos			
Gastos por Fideicomisos y Comisiones de Confianza	7,000.00		7,000.00
Primas al Fondo de Seguros de Depósito	3,152,025.12	518,546.32	3,670,571.44
Gastos Diversos	1,048,009.28	201,293.46	1,249,302.74
MARGEN FINANCIERO NETO DE INGRESOS Y GASTOS POR SERVICIOS FINANCIEROS	60,230,774.41	4,794,767.86	65,025,542.27
RESULTADO POR OPERACIONES FINANCIERAS (ROF)	(2,087.65)	3,209,329.66	3,207,242.01
Inversiones a Valor Razonable con Cambios en Resultados			
Inversiones a Valor Razonable con Cambios en Resultados			
Inversiones en Commodities			
Inversiones Disponibles para la Venta	25,180.34		25,180.34
Derivados de Negociación			
Resultado por Operaciones de Cobertura			
Ganancia (Pérdida) en Participaciones			
Utilidad-Pérdida en Diferencia de Cambio	(20,585.18)	3,209,392.55	3,188,807.37
Otros	(6,682.81)	(62.89)	(6,745.70)
MARGEN OPERACIONAL	60,228,686.76	8,004,097.52	68,232,784.28


LUIS FELIPE ARIZMENCH
 Presidente del Directorio
 Caja Metropolitana


JOSÉ LUIS RUIZ PÉREZ
 Director
 Caja Metropolitana


Gerente General
 Gerente General
 Caja Metropolitana


RICARDO T.
 Contador Público Cst. Juv.
 Matrícula: 39377

Director

Director

Gerente General

Contador


Institución: CAJA MUNICIPAL DE CREDITO POPULAR DE LIMA


ESTADO DE RESULTADOS

Al 31 de diciembre de 2014

(En nuevos soles)

	Moneda Nacional	Equivalente en M.E.	TOTAL
GASTOS DE ADMINISTRACION	60,724,894.07	6,844,867.24	67,569,761.31
Gastos de Personal y Directorio	39,250,051.01	152,475.78	39,402,526.79
Gastos por Servicios Recibidos de Terceros	17,940,167.65	6,692,391.46	24,632,559.31
Impuestos y Contribuciones	3,534,675.21		3,534,675.21
DEPRECIACIONES Y AMORTIZACIONES	3,652,638.32		3,652,638.32
MARGEN OPERACIONAL NETO	(4,148,845.63)	1,159,230.28	(2,989,615.35)
VALUACIÓN DE ACTIVOS Y PROVISIONES	118,396.95	2,916,973.67	3,035,370.62
Provisión para Créditos Indirectos	77,196.71	(505.00)	76,691.71
Provisiones para Incobrabilidad de Cuentas por Cobrar	189,140.80	32,891.54	222,032.34
Provisiones para Bienes Realizables, Recibidos en Pago, Recuperados y	(2,043,607.49)	2,884,587.13	840,979.64
Provisiones para Activos No Corrientes Mantenedos para la Venta			
Deterioro de Inversiones			
Deterioro de Activo Fijo			
Deterioro de Activos Intangibles			
Provisión para Litigios y Demandas			
Otras Provisiones	1,895,666.93		1,895,666.93
RESULTADO DE OPERACION	(4,267,242.58)	(1,757,743.39)	(6,024,985.97)
OTROS INGRESOS Y GASTOS	(7,426,606.11)	2,347,801.31	(5,078,804.80)
RESULTADOS DEL EJERCICIO ANTES DE IMPUESTO A LA RENTA	(11,693,848.69)	590,057.92	(11,103,790.77)
IMPUESTO A LA RENTA	2,688,215.00		2,688,215.00
RESULTADO NETO DEL EJERCICIO	(9,005,633.69)	590,057.92	(8,415,575.77)


LUIS FELIPE ARCE
 Director


JOSE LUIS RUIZ PÉREZ
 Director


RONALD BOURGEOIS CARRIO
 Gerente General


RICARDO TAY CHAC
 Contador Público Especialista
 Matrícula: 39377
 Contador